

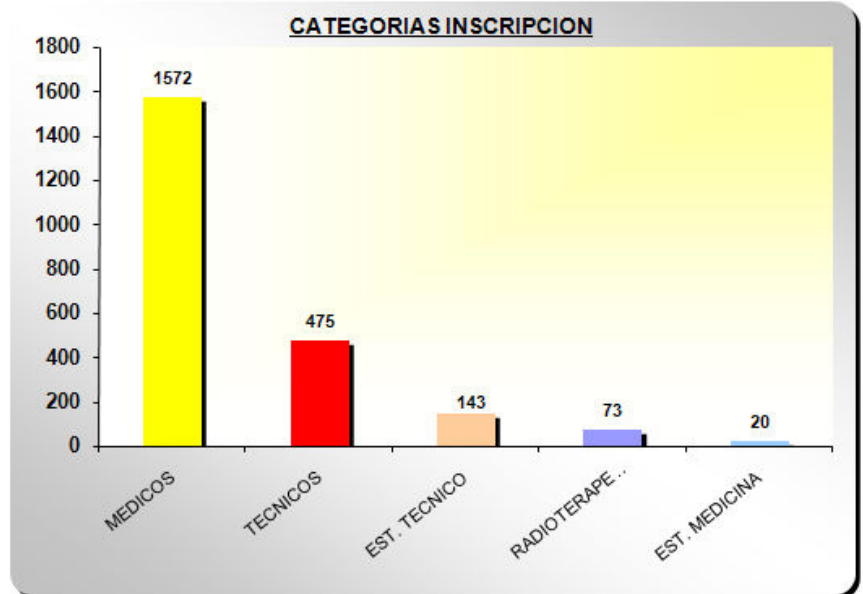
53º Congreso Argentino de Radiología, Diagnóstico por Imágenes y Terapia Radiante

11º Congreso Argentino de Ultrasonografía

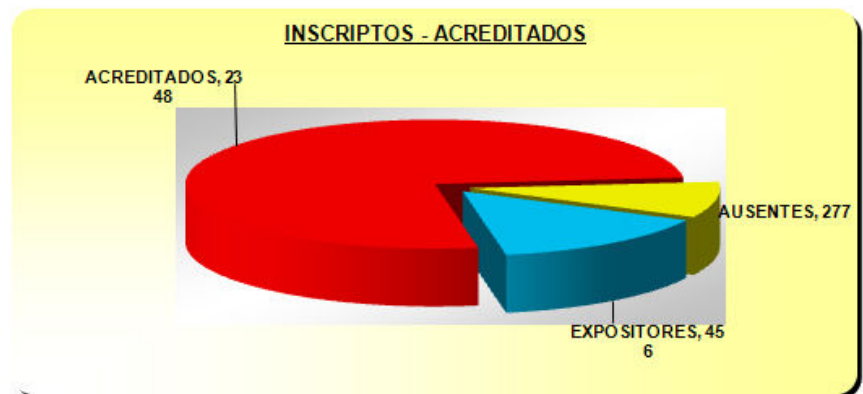
19, 20 y 21 de septiembre de 2007 Hotel Sheraton - Buenos Aires, ARGENTINA



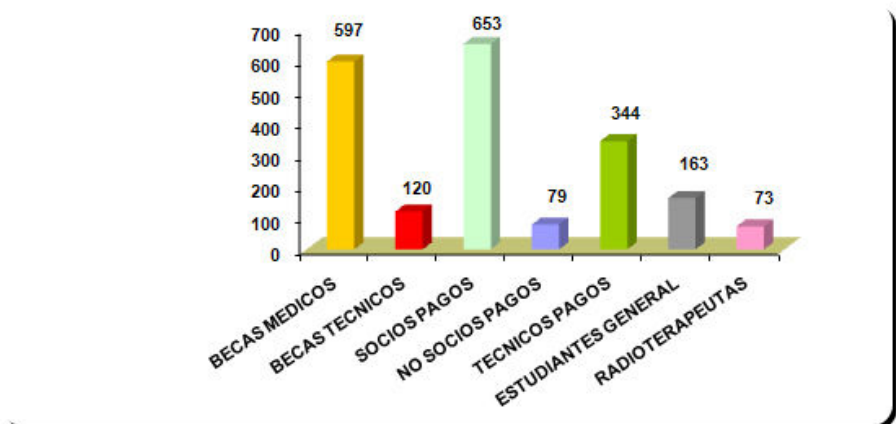
INSCRIPTOS X CATEGORIA		
MEDICOS	1572	66,95%
TECNICOS	475	20,23%
EST. TECNICO	143	6,09%
RADIOTERAPEUTAS	73	3,11%
EST. MEDICINA	20	0,85%
OTRAS ESPECIALIDADES	65	2,77%
Subtotal	2348	100,00%
EXPOSITORES	456	
TOTALES	2804	



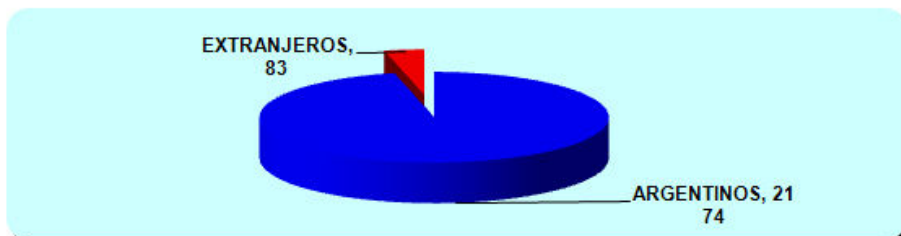
RELACION INSCRIPTOS - ACREDITADOS		
ACREDITADOS	2348	76,21%
AUSENTES	277	8,99%
EXPOSITORES	456	14,80%
TOTAL INSCRIPTOS	3081	100,00%



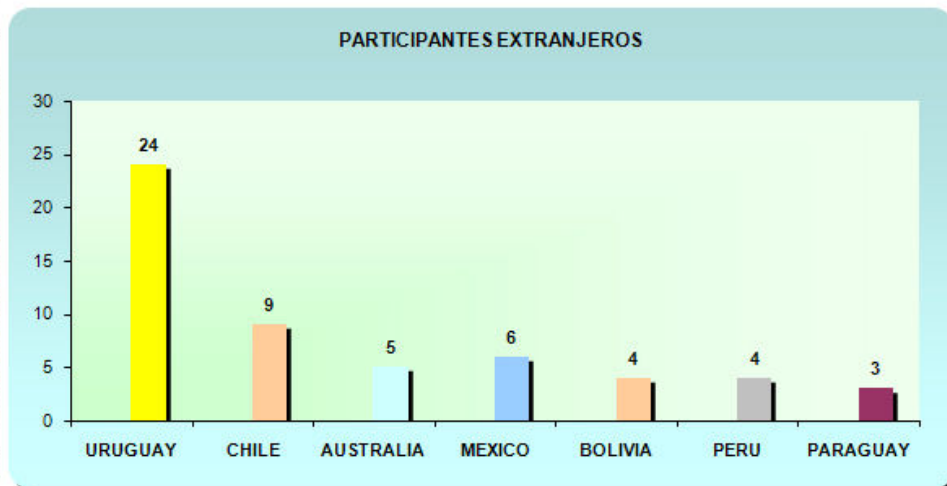
RELACIÓN CATEGORÍAS DE ACREDITACIÓN		
BECAS MEDICOS	597	29%
BECAS TECNICOS	120	6%
SOCIOS PAGOS	653	32%
NO SOCIOS PAGOS	79	4%
TECNICOS PAGOS	344	17%
ESTUDIANTES GENERAL	163	8%
RADIOTERAPEUTAS	73	4%
TOTALES	2029	100,00%



INSCRIPTOS SEGÚN PROCEDENCIA		
ARGENTINOS	2174	92,6%
EXTRANJEROS	83	3,5%
No indica	91	3,88%
TOTAL	2348	100,0%



DISTRIBUCION GEOGRAFICA EXTRANJEROS		
URUGUAY	24	28,9%
CHILE	9	10,8%
AUSTRALIA	5	6,0%
MEXICO	6	7,2%
BOLIVIA	4	4,8%
PERU	4	4,8%
PARAGUAY	3	3,6%
VENEZUELA	3	3,6%
BRASIL	2	2,4%
ESPAÑA	3	3,6%
MEXICO	1	1,2%
USA	7	8,4%
Otros	12	14,5%
TOTAL	83	100,0%



DISTRIBUCION GEOGRAFICA ARGENTINOS		
BUENOS AIRES	919	39,1%
CAPITAL FEDERAL	558	23,8%
SANTA FE	151	6,4%
CORDOBA	101	4,3%
CORRIENTES	55	2,3%
TUCUMAN	37	1,6%
MENDOZA	33	1,4%
CHACO	32	1,4%
ENTRE RIOS	29	1,2%
JUJUY	18	0,8%
RIO NEGRO	18	0,8%
CHUBUT	16	0,7%
LA RIOJA	14	0,6%
NEUQUEN	14	0,6%
LA PAMPA	17	0,7%
MISIONES	11	0,5%
SAN JUAN	10	0,4%
SGO. DEL ESTERO	10	0,4%
FORMOSA	8	0,3%
SALTA	7	0,3%
SANTA CRUZ	6	0,3%
SAN LUIS	5	0,2%
CATAMARCA	4	0,2%
TIERRA DEL FUEGO	3	0,1%
No indica	189	8,0%
Extranjeros	83	3,5%
TOTAL	2348	

